



POSTULACIÓN A GRADO

Paso a paso

1

Ingresar al autoservicio de génesis en ESTUDIANTES



2

Ingresar el usuario del correo institucional sin el @uniminuto.edu.co y la contraseña



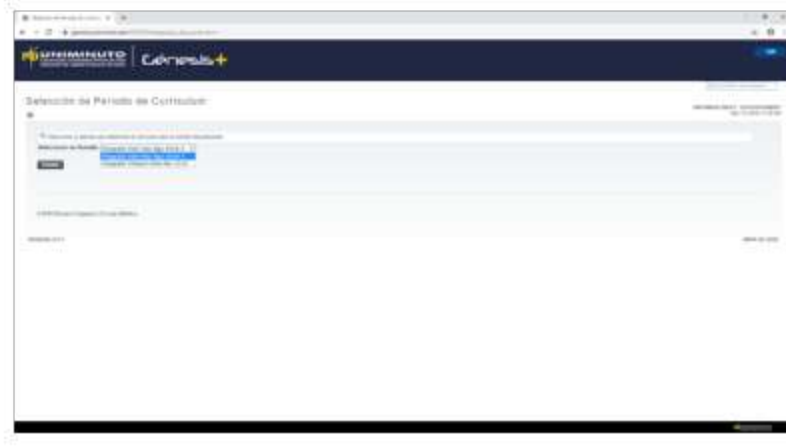
3

Seleccionar la opción de Postulación a grado



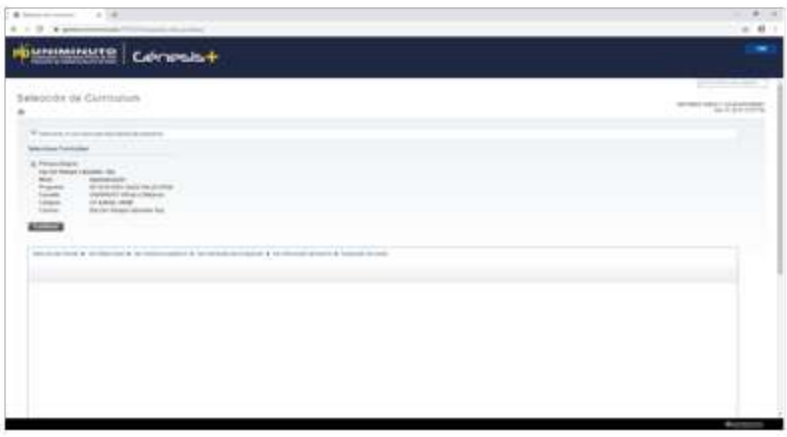
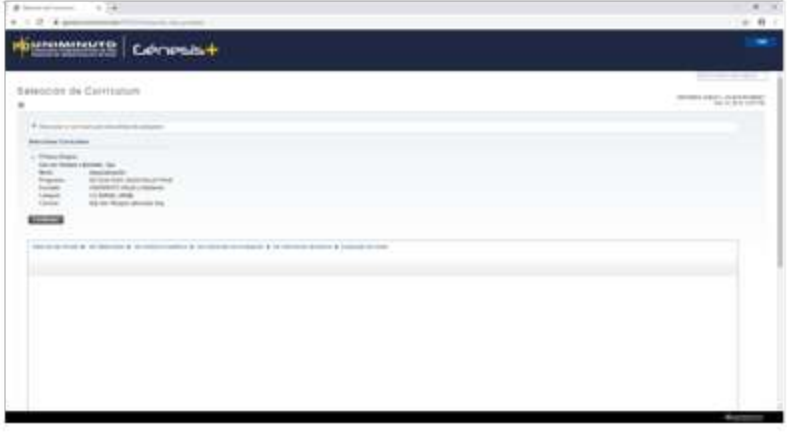
4

Seleccionar el último periodo cursado en la institución y ENVIAR



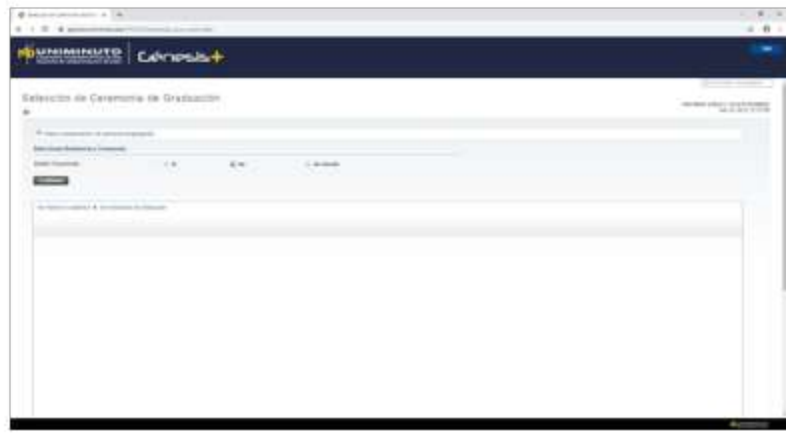
5

Seleccionar Curriculum (el programa a graduar) y dar clic en continuar



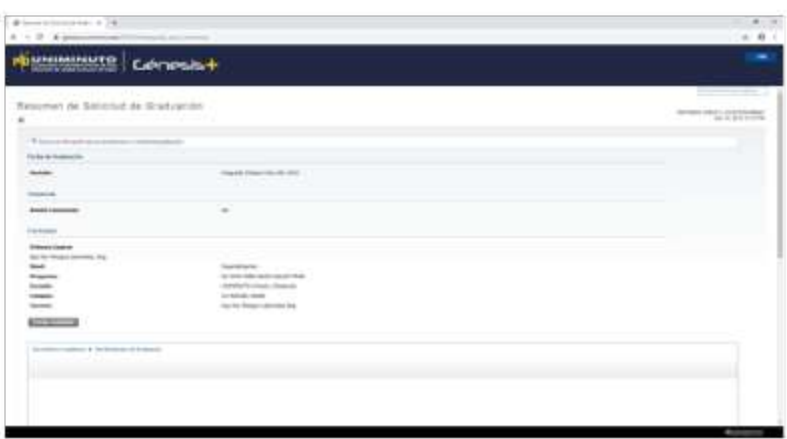
6

Indicar si va asistir a la ceremonia y dar clic en continuar



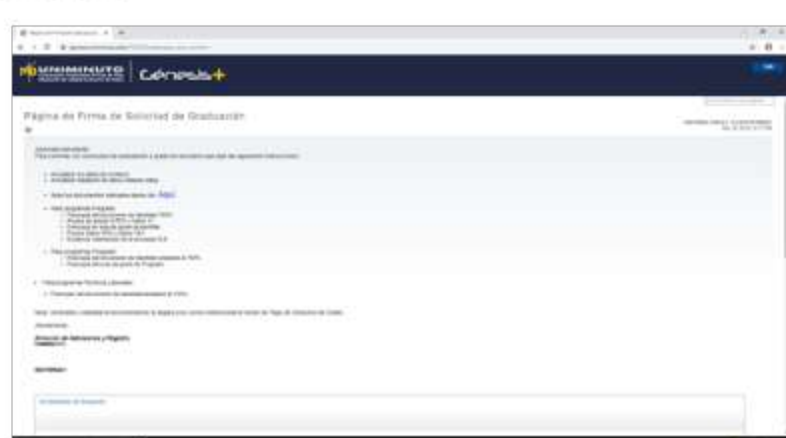
7

Verificar que los datos seleccionados anteriormente estén correctos y dar clic en enviar solicitud



8

Por favor leer la carta de instrucciones para cargar los documentos correspondientes según nivel de educación (pregrado-posgrado)



9

Ingresar datos como ID, número cédula y el tipo de nivel de estudios (pregrado-posgrado) y cargar la documentación correspondiente, recuerde que debe cargarlos en formato PDF y según la descripción del archivo se deben cargar, si no se cargan completos el proceso quedará incompleto.

Pregrado



Posgrado



Solicitud finalizada con éxito

